

スライド検査スコープ装置

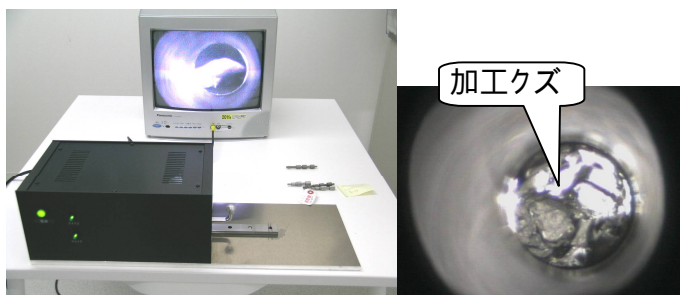
貴社の部品に合った装置を製作いたします。

左右にスコープをスライドし、穴の中を検査します。穴の大きさによりスコープのサイズも変えると、より鮮明になります。


ワーク土台は傷つかない様にMCナイロン採用。
ワーク照明は調光付きなので、どんなワークでも調整ができます。

市販のTVでご覧になれます。


市販のビデオキャプチャーを使用するとパソコンに映像が取込めます。



例1: 直径38mmスコープで穴内部検査



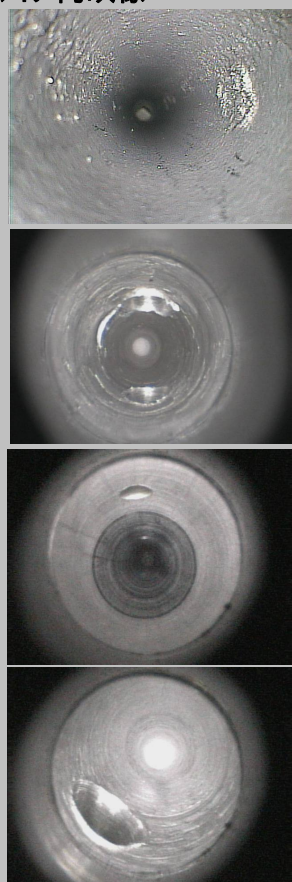
例2: 直径6mmスコープで穴側面検査




検査する穴の大きさによりスコープを選択し、スライド検査装置をオリジナル開発します。




パイプ内映像



スコープ安全ロック構造



例3: 直径6mmスコープで左右穴側面検査(2台のモニターで検査)



製作についてのお問合せ・お見積りはおご連絡下さい。

〒466-0033 名古屋市昭和区台町2-10-5

有限会社近藤研究所

TEL052-859-0505 FAX052-859-0552

URL: <http://www.scope-eye.com>